

1104
BOLAGSVERKET

2009-07-22

ÅRSREDOVISNING

för

AGENT INTERACTIVE AB

Org.nr 556676-0368

avseende räkenskapsåret


2008

Innehåll

Förvaltningsberättelse	2
Resultaträkningar	4
Balansräkningar	5
Noter	7
Underskrifter	12

Undertecknad styrelseledamot i Agent Interactive AB intygar, dels att denna kopia av årsredovisningen överensstämmer med originalet, dels att resultaträkningen och balansräkningen fastställts på årsstämman den 2009-06-30. Årsstämman beslöt att godkänna styrelsens förslag beträffande den uppkomna förlusten).

Stockholm den 2009-06-30


Matts Törnberg

ÅRSREDOVISNING

för

AGENT INTERACTIVE AB

Org.nr 556676-0368

avseende räkenskapsåret

2008

Innehåll

Förvaltningsberättelse	2
Resultaträkningar	4
Balansräkningar	5
Noter	7
Underskrifter	12



Förvaltningsberättelse

Styrelsen för Agent Interactive AB organisationsnummer 556676-0368 får härmed avge redovisning för verksamhetsåret 2008.

Allmänt om verksamheten

Verksamheten är lokaliserad till Stockholm och verksamheten består av försäljning av tjänster för resultatbaserad marknadsföring via Internet. Denna stöds av bolagets egna programvara AdTrax vilken även har utvecklats under året. Av årsredovisningen framgår att bolaget har aktiverat viss del av utvecklingskostnaden för AdTrax.

Ägarförhållanden

Bolagets största aktieägare per 090618 är MVTK Kapitalutveckling (49,6%), Magnus In de Betou (11,7%) samt Elin Nyholm (10,5%).

Resultat och ställning

Historisk översikt:

		<u>2008</u>	<u>2007</u>	<u>2006</u>	<u>2005</u>
MSEK					
Nettoomsättning	Tkr	13 837	12 971	6 735	1 166
Rörelseresultat	Tkr	-4 989	270	127	-40
Balansomslutning	Tkr	4 801	8 671	2 033	2 750
Anställda i medeltal	St	12	10	7	2
Soliditet		30%	72%	8%	2%
Avkastning på totalt kapital	%	Neg	3,7	7,5	Neg
Avkastning på eget kapital	%	Neg	4,8	79,6	Neg



Väsentliga händelser under räkenskapsåret

Efter en inledande expansion under året av bolagets produktions- och försäljningskapacitet har lågkonjunkturen minskat expansionstakten av bolagets försäljning. Bolaget har även inlett ett arbete i syfte att minska dess kostnader.

Ett periodiseringsfel har identifierats avseende 2007 års årsredovisning till ett totalt belopp på 1 234 ksek vilket medfört en försämring av resultatet 2008.

Väsentliga händelser efter räkenskapsårets utgång

Bolaget har under 2009 gjort ytterligare förluster vilket har medfört att styrelsen och ledningen har följt krav att eventuellt upprätta kontrollbalansräkning. Vid tidpunkten för årsredovisningens avlämnande bedöms det inte föreligga behov av att upprätta kontrollbalansräkning.

Bolagets arbete med att minska kostnaderna har fortsatt efter räkenskapsårets utgång. Bolaget bedömer att bolagets nuvarande och möjliga finansiering är tillräcklig för att bolaget ska vara att betrakta som going concern. Bolagets räkenskaper har upprättats enligt fortvarighetsprincipen.

Förslag till behandling av bolagets förlust:

Till bolagsstämmans förfogande står följande medel:

Balanserad vinst	244 838 kr
Årets resultat	<u>- 4 822 767 kr</u>
Summa	- 4 577 929 kr

Styrelsen och verkställande direktören föreslår att den ansamlade förlusten behandlas enligt följande:

Till ny räkning	<u>- 4 375 985 kr</u>
Summa	- 4 577 929 kr

Bolagets balanserade förlust enligt balansräkningen uppgår till - 4 577 929 kr.

Beträffande bolagets resultat och ställning i övrigt hänvisas till efterföljande resultat- och balansräkningar med tillhörande tilläggsupplysningar.



Not

1

	2008-01-01	2007-01-01
	2008-12-31	2007-12-31
Rörelsens intäkter m.m.		
Nettoomsättning	13 836 834	12 970 613
Aktiverat arbete för egen räkning	1 374 206	0
<i>Rörelsens intäkter</i>	15 211 039	12 970 613
Rörelsens kostnader		
Inköpta varor och tjänster	-8 266 448	-8 224 845
Övriga externa kostnader	2, 4 -5 099 620	-685 740
Personalkostnader	3 -6 452 166	-3 508 545
Avskrivningar	4, 5, 6 -381 919	-281 336
<i>Summa rörelsens kostnader</i>	-20 200 153	-12 700 466
<i>Rörelseresultat</i>	-4 989 114	270 147
Resultat från finansiella investeringar		
Övriga ränteintäkter och liknande resultatposter	66 591	49 024
Räntekostnader och liknande resultatposter	-17 428	-22 872
<i>Summa resultat från finansiella investeringar</i>	49 163	26 152
<i>Resultat efter finansiella poster</i>	-4 939 951	296 299
Bokslutsdispositioner	24 000	0
Aktuell skatt	7 93 184	-93 184
<i>Årets resultat</i>	-4 822 767	203 115

Agent Interactive, 556676-0368

Balansräkning
r

Not

2008-12-31 2007-12-31

TILLGÅNGAR:

Immateriella anläggningstillgångar

Balanserade utvecklingsutgifter 4 1 634 540 900 274

Materiella anläggningstillgångar

Inventarier och installationer 5 227 046 425 762

Förbättringsutg annans fastighet 6 82 333 0

Anläggningstillgångar 1 943 919 1 326 036

Kortfristiga fordringar

Kundfordringar 1 937 543 1 851 309

Övriga fordringar 309 071 18 819

Förutbetalda kostnader och upplupna intäkter 147 596 691 061

Kortfristiga placeringar

Likvida medel 398 418 4 783 446

Omsättningstillgångar 2 792 627 7 344 635

Summa tillgångar 4 736 547 8 670 671



SKULDER & EGET KAPITAL

Aktiekapital, (166.640 st aktier á nom 1 kr)		166 640	117 000
Överkursfond		5 827 360	5 877 000
<i>Bundet eget kapital</i>		5 994 000	5 994 000
Balanserad vinst		244 838	41 723
Årets förlust		-4 822 767	203 115
<i>Ansamlad förlust</i>		-4 577 929	244 838
<i>Summa eget kapital</i>	8	1 416 071	6 238 838
Periodiseringsfond		0	24 000
<i>Obeskattade reserver</i>		0	24 000
Övriga långfristiga skulder	9	75 002	75 005
<i>Långfristiga skulder</i>		75 002	75 005
Leverantörsskulder		2 059 368	1 286 406
Skatteskuld		0	108 804
Övriga skulder		148 096	242 179
Upplupna kostnader och förutbetalda intäkter	10	1 038 010	695 439
<i>Kortfristiga skulder</i>		3 245 474	2 332 828
<i>Summa skulder och eget kapital</i>		4 736 547	8 670 671
STÄLLDA PANTER:	11	300 000	500 000
ANSVARSFÖRBINDELSER:		Inga	Inga



NOTER MED REDOVISNINGSPRINCIPER OCH BOKSLUTSKOMMENTARER

Not 1 Allmänna redovisningsprinciper

Årsredovisningen har upprättats enligt Årsredovisningslagen och Bokföringsnämndens allmänna råd.

Värderingsprinciper m m

Bolagets tillgångar, skulder och avsättningar upptas till anskaffningsvärdet respektive nominellt värde om ej annat framgår.

Fordringar

Fordringar har efter individuell värdering upptagits till det belopp varmed de beräknas inflyta.

Balanserade utgifter

Balanserade utgifter består både av externt inköpta tillgångar och internt nedlagt arbete.

Avskrivningsprinciper för anläggningstillgångar

Avskrivningar enligt plan baseras på ursprungliga anskaffningsvärden och beräknad ekonomisk livslängd. Nedskrivning sker vid bestående värdenedgång.

Materiella och immateriella anläggningstillgångar

Inventarier	5 år
Förbättringsutgift på annans fastighet	3 år
Balanserade utvecklingsutgifter	10 år

Från 2008 redovisas aktiverade utgifter för egen räkning på egen rad i resultaträkningen. Under 2008 ändrades avskrivningstakten på immateriella anläggningstillgångar från 5 till 10 år.

Intäkter

Abonnemangintäkter redovisas över kontraktperiodens längd. För utförda tjänsteuppdrag redovisas inkomsten och de utgifter som är hänförliga till uppdraget som intäkt respektive kostnad i förhållande till uppdragets färdigställande grad på balansdagen. Ett uppdrags färdigställandegrad bestäms genom nedlagda utgifter på balansdagen jämförs med beräknade totala utgifter.

Valutaomräkning

Fordringar och skulder i utländsk valuta har omräknats efter aktuell valutakurs per den 31 december 2008.



Not 2 - Arvoden och kostnadsersättningar

	<u>2008 01 01</u>	<u>2007 01 01</u>
	<u>2008 12 31</u>	<u>2007 12 31</u>
Revisionsuppdrag	100 000	18 500
Andra uppdrag	0	0
<i>Summa</i>	100 000	18 500


Not 3 - Personal

	<u>2008 01 01</u>	<u>2007 01 01</u>
	<u>2008 12 31</u>	<u>2007 12 31</u>
Medelantalet anställda med fördelning på kvinnor och män har varit,		
Kvinnor	4	3
Män	8	7
<i>Summa</i>	12	10

Löner och ersättningar har uppgått till,		
Styrelsen och verkställande direktören	432 358	426 464
Övriga anställda	4 236 599	2 407 864
<i>Totala löner och ersättningar</i>	4 668 957	2 834 328

Sociala avgifter enligt lag och avtal	1 585 551	928 453
Pensionskostnader	109 500	106 500
varav för styrelse	0	0

<i>Totala löner, ersättningar, sociala avgifter och pensionskostnader</i>	6 364 007	3 869 281
---	-----------	-----------

Ersättning i form av konsultarvode till tidigare styrelseledamot har utgått om 275 600 kr 



Not 4 - Immateriella anläggningstillgångar

Balanserade utgifter för utvecklingsarbeten	<u>2008 12 31</u>	<u>2007 12 31</u>
Ingående ackumulerade anskaffningsvärden	1 125 342	0
Under året omklassificerade utvecklingsarbeten	150 000	0
Årets aktiverade utgifter	1 374 205	409 342
Årets aktiverade utgifter, inköp		716 000
Under året avyttrade utgifter	-716 000	0
Utgående ackumulerade anskaffningsvärden	<u>1 933 547</u>	<u>1 125 342</u>
Ingående ackumulerade avskrivningar	-225 068	0
Utrangering	143 200	0
Årets avskrivning	-217 140	-225 068
Utgående ackumulerade avskrivningar	<u>-299 008</u>	<u>-225 068</u>
Utgående restvärde enligt plan	<u>1 634 539</u>	<u>900 274</u>

Not 5 - Materiella anläggningstillgångar

Förbättringsutgift på annans fastighet	<u>2008 12 31</u>	<u>2007 12 31</u>
Ingående ackumulerade anskaffningsvärden	0	0
Under året utförda förbättringsarbeten	123 500	0
Utgående ackumulerade anskaffningsvärden	<u>123 500</u>	<u>0</u>
Ingående ackumulerade avskrivningar	0	0
Avskrivningar	-41 167	0
Utgående ackumulerade avskrivningar	<u>-41 167</u>	<u>0</u>
Utgående restvärde enligt plan	<u>82 333</u>	<u>0</u>

CM

Not 6 - Materiella anläggningstillgångar

Inventarier	<u>2008 12 31</u>	<u>2007 12 31</u>
Ingående ackumulerade anskaffningsvärden	522 374	186 954
Under året omklassificerade utvecklingsarbeten	-150 000	0
Årets inköp	74 896	335 420
Utgående ackumulerade anskaffningsvärden	<u>447 270</u>	<u>522 374</u>
Ingående ackumulerade avskrivningar	-96 612	-40 344
Avskrivningar	-123 612	-56 268
Utgående ackumulerade avskrivningar	<u>-220 224</u>	<u>-96 612</u>
Utgående restvärde enligt plan	<u>227 046</u>	<u>425 762</u>

Not 7 - Aktuell skatt

	<u>2008 01 01</u>	<u>2007 01 01</u>
	<u>2008 12 31</u>	<u>2007 12 31</u>
Skatt hänförlig till tidigare år	93 184	0
Skatt på årets resultat	0	-93 184

Not 8 - Förändring av Eget kapital

Bundet Eget kapital	<u>2008 12 31</u>	<u>2007 12 31</u>
<u>Aktiekapital</u>		
Belopp vid årets ingång	117 000	100 000
Årets förändring	49 640	17 000
Belopp vid årets utgång	166 640	117 000
<u>Överkursfond</u>		
Belopp vid årets ingång	5 877 000	0
Årets förändring	-49 640	5 877 000
Belopp vid årets utgång	5 827 360	5 877 000
<i>Summa bundet kapital vid årets utgång</i>	<u>5 994 000</u>	<u>5 994 000</u>

Ull

Fritt Eget kapital	<u>2008 12 31</u>	<u>2007 12 31</u>
Belopp vid årets ingång	244 838	41 723
Årets resultat	-4 822 767	203 115
<i>Belopp vid årets utgång</i>	<u>-4 577 929</u>	<u>244 838</u>
<i>Summa eget kapital vid årets utgång</i>	<u>1 416 071</u>	<u>6 238 838</u>

Not 9 - Långfristiga skulder

	<u>2008 12 31</u>	<u>2007 12 31</u>
Skulder till Almi	75 002	75 005
Utgående restvärde enligt plan	<u>75 002</u>	<u>75 005</u>

Not 10 - Upplupna kostnader och förutbetalda skulder


	<u>2008 12 31</u>	<u>2007 12 31</u>
Beräknade upplupna sociala avgifter	190 892	112 627
Semesterlöner	672 775	243 499
Upplupna kostnader från underleverantörer	24 029	0
Övriga upplupna kostnader	150 314	339 313
Summa	<u>1 038 010</u>	<u>695 439</u>


allg
JK


Not 11 - Ställda säkerheter

	<u>2008 12 31</u>	<u>2007 12 31</u>
Avseende skulder till kreditinstitut,		
Företagsinteckningar Swedbank checkkredit, limit 200.000 kr	0	200 000
Företagsinteckningar Almi lån	300 000	300 000
Summa	<u>300 000</u>	<u>500 000</u>

Stockholm 2009-06-18



Magnus In de Betou


Marcus Johansson


Martin Gemvik
Ordförande

Vår revisionsberättelse har lämnats 2009-06-24

Öhrlings PricewaterhouseCoopers AB


Nicklas Kullberg
Auktoriserad revisor

Öhrlings

PRICEWATERHOUSECOOPERS

Revisionsberättelse

Till årsstämman i

Agent Interactive AB

Org nr 556676-0368

Vi har granskat årsredovisningen och bokföringen samt styrelsens förvaltning i Agent Interactive AB för år 2008. Det är styrelsen som har ansvaret för räkenskapshandlingarna och förvaltningen och för att årsredovisningslagen tillämpas vid upprättandet av årsredovisningen. Vårt ansvar är att uttala oss om årsredovisningen och förvaltningen på grundval av vår revision.


Revisionen har utförts i enlighet med god revisionssed i Sverige. Det innebär att vi planerat och genomfört revisionen för att med hög men inte absolut säkerhet försäkra oss om att årsredovisningen inte innehåller väsentliga felaktigheter. En revision innefattar att granska ett urval av underlagen för belopp och annan information i räkenskapshandlingarna. I en revision ingår också att pröva redovisningsprinciperna och styrelsens tillämpning av dem samt att bedöma de betydelsefulla uppskattningar som styrelsen gjort när den upprättat årsredovisningen samt att utvärdera den samlade informationen i årsredovisningen. Som underlag för vårt uttalande om ansvarsfrihet har vi granskat väsentliga beslut, åtgärder och förhållanden i bolaget för att kunna bedöma om någon styrelseledamot är ersättningskyldig mot bolaget. Vi har även granskat om någon styrelseledamot på annat sätt har handlat i strid med aktiebolagslagen, årsredovisningslagen eller bolagsordningen. Vi anser att vår revision ger oss rimlig grund för våra uttalanden nedan.

Årsredovisningen har upprättats i enlighet med årsredovisningslagen och ger en rättvisande bild av bolagets resultat och ställning i enlighet med god redovisningssed i Sverige. Förvaltningsberättelsen är förenlig med årsredovisningens övriga delar.

Vi tillstyrker att årsstämman fastställer resultaträkningen och balansräkningen, behandlar förlusten enligt förslaget i förvaltningsberättelsen och beviljar styrelsens ledamöter ansvarsfrihet för räkenskapsåret.

Stockholm 24/6 2009

Öhrlings PricewaterhouseCoopers AB



Nicklas Kullberg
Auktoriserad revisor